


# SM910-SM919

## SÄKRINGSPANELER



never out of power.



Funktion: Hel säkring indikeras med grön lysdiod och utlöst larm av att lysdioden för gruppen slocknar och att ett summalarmlrelä med potentialfri växlingskontakt aktiveras. Fördelning av strömmatning, max 10A, till 10 sektioner 2-poligt avsäkrade med 2A. Huvudsäkring 1 poligt 10As. Automatisk anpassning till 12V eller 24V. Separat anslutning för skärm (jord).

### MODELLER

**SM910:** Stativmontage 19" säkringspanel för 12-24VDC för

**SM930:** Vägghmonterad säkringspanel för 12-24VDC

**SM920:** Utökningskort för 12-24VDC

**SM919:** Stativmontage 19" säkringspanel för 12-24VAC

**SM929:** Utökningskort för 12-24VAC

### BESKRIVNING

Grupsäkringskort monterat i 19" kassett eller i plastkapsling för väggmontage med transparent lock .

19" kassetten SM910/SM919 levereras med ett grupsäkringskort med 10 utgångar och kan enkelt kompletteras med ytterligare 3st utökningskort. Det ger upp till 40 utgångar i en 19" enhet.

Vägghmonterade lådan levereras med ett grupsäkringskort med 10st utgångar och kan inte kompletteras med ytterligare kort.

Plint för inkommande och vidarekoppling av huvudspänning - max 2,5 mm<sup>2</sup> kabel och plint för gruppfordelning, max 1,5 mm<sup>2</sup> kabel.



### TEKNISKA DATA

**SM910, SM920, SM930**

Inspänning DC 9-32VDC

**SM919, SM929**

Inspänning AC 8-30VAC

CE-märkt enligt EN50081-1 och EN50082-1

E-Nummer	Typ		HxBxD mm
5247045	910S	SM910 19"ram med 10-grupsäkringskort 12-24VDC	135x480x60
5247046	911S	SM911 19" endast ram	135x480x60
5247047	912S	SM912 Lock till 19" ram	135x480
5247048	920S	SM920 Utökningskort 10-grupp 12-24VDC	130x90x45
5247049	930S	SM930 Vägg mont. 10-grupsäkringskort 12-24VDC	180x180x100
5247044	919S	SM919 19"ram med 10-grupsäkringskort 12-24VAC	135x480x60
5247065	929S	SM929 Utökningskort 10-grupp 12-24VAC	135x480x60

Postadress/Postal address  
**Swansons Telemekanik AB**  
Hålstensvägen 4  
SE-446 37 Älvängen

Telefon nr/Telephone no  
+46(0)303-746 320  
Hemsida/Webb  
www.swtm.se

Telefax nr/Telefax no  
+46(0)303-748 490  
e-post  
info@swtm.se

VAT.NO  
SE556289017701

SM910 DC E nr: 52 470 45  
 SM930 DC E nr: 52 470 49

SM920 DC E nr: 52 470 48

### INKOPPLINGSANVISNING

Anslut först 12-24V på plint8 märkt 12-24V IN. Om utökningskort ska användas kopplas spänningen vidare på plint7 12- 24V UT.

Lysdiod för utgångarna tänds

Kontrollera att utspänningen är riktig

Anslut lasten

Om lysdiod för utgångar inte tänds kontrollera inspänning och ingångssäkringarna.

Löser säkringarna, kontrollera inkoppling och inkopplade apparater.

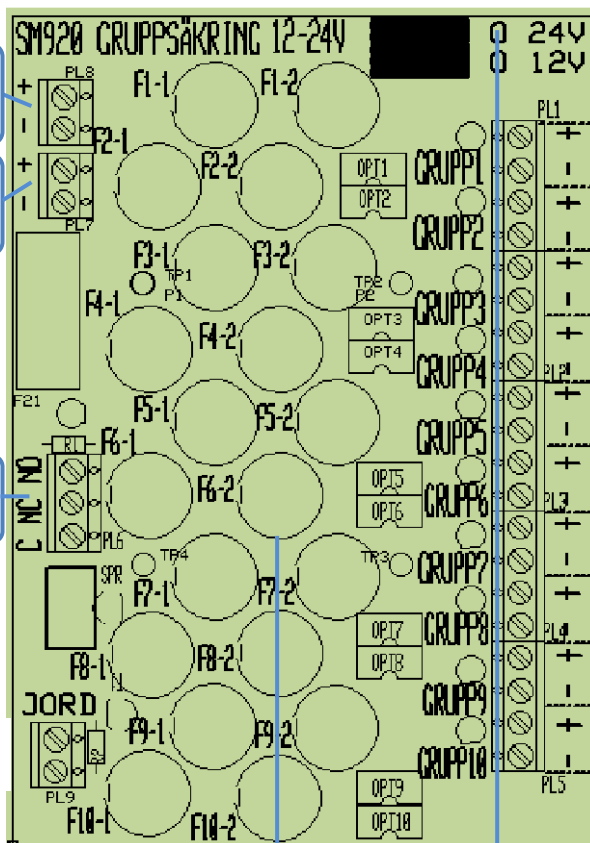
### SÄKRINGAR

F21

Primärsäkringar 10As

FUSE1-1 - 10-2

Sekundärsäkringar 2As



GR1	
GR2	
GR3	
GR4	
GR5	
GR6	
GR7	
GR8	
GR9	
GR10	

FUSE  
F1-F10

LED  
UTSP

SM919 AC E nr: 52 470 44

SM929 AC E nr: 52 470 65

### INKOPPLINGSANVISNING

Anslut först 12-24VAC på plint8 märkt 12-24V IN. Om utökningskort ska användas kopplas spänningen vidare på plint7 12- 24VAC UT.

Lysdiod för utgångarna tänds

Kontrollera att utspänningen är riktig

Anslut lasten

Om lysdiod för utgångar inte tänds kontrollera inspänning och ingångssäkringarna.

Löser säkringarna, kontrollera inkoppling och inkopplade apparater.

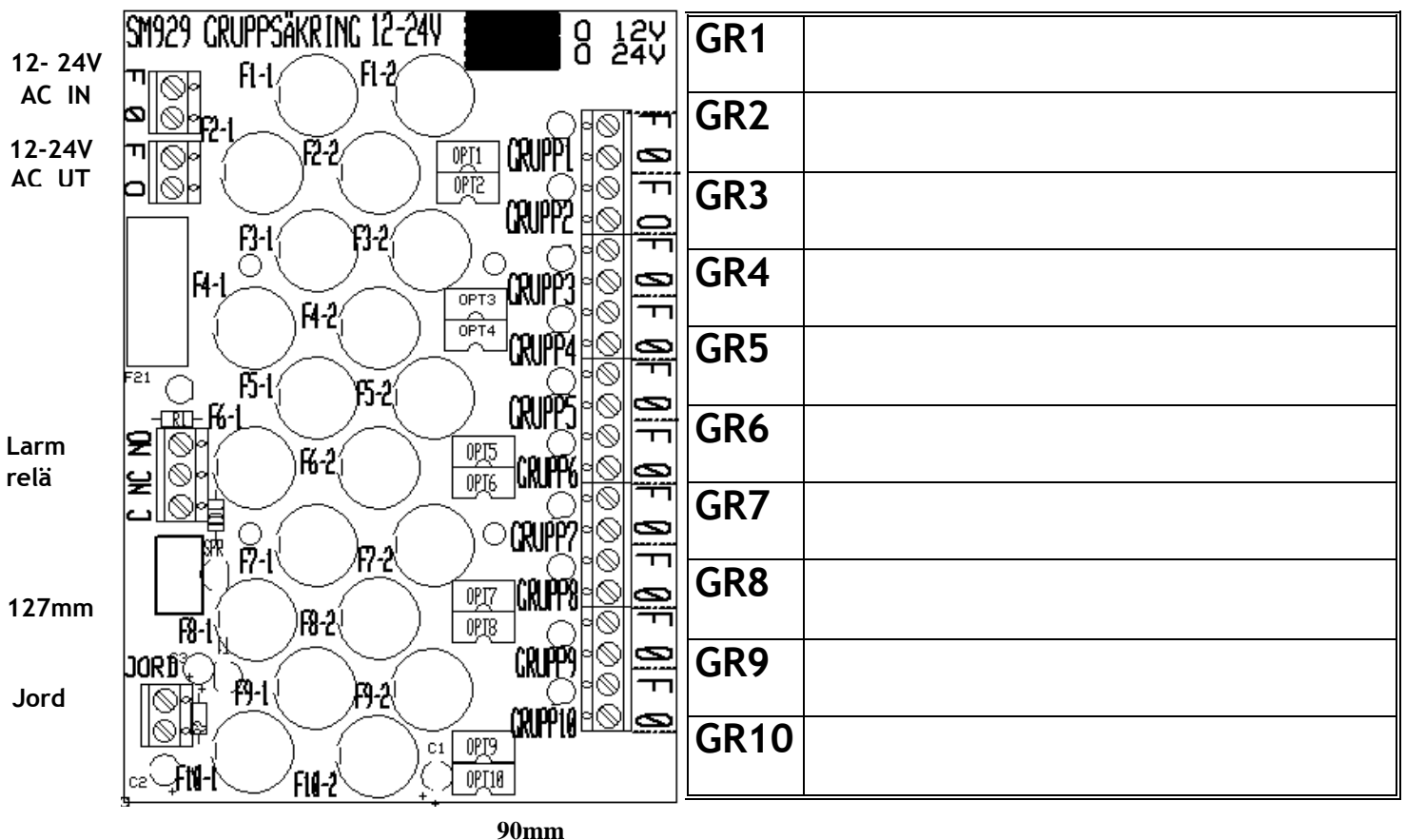
### SÄKRINGAR

F21

Primärsäkringar 10As

FUSE1-1 - 10-2

Sekundärsäkringar 2As



SM910 DC E nr: 52 470 45  
 SM930 DC E nr: 52 470 49

SM920 DC E nr: 52 470 48

### INKOPPLINGSANVISNING

Anslut först 12-24V på plint8 märkt 12-24V IN. Om utökningskort ska användas kopplas spänningen vidare på plint7 12- 24V UT.

Lysdiod för utgångarna tänds

Kontrollera att utspänningen är riktig

Anslut lasten

Om lysdiod för utgångar inte tänds kontrollera inspänning och ingångssäkringarna.

Löser säkringarna, kontrollera inkoppling och inkopplade apparater.

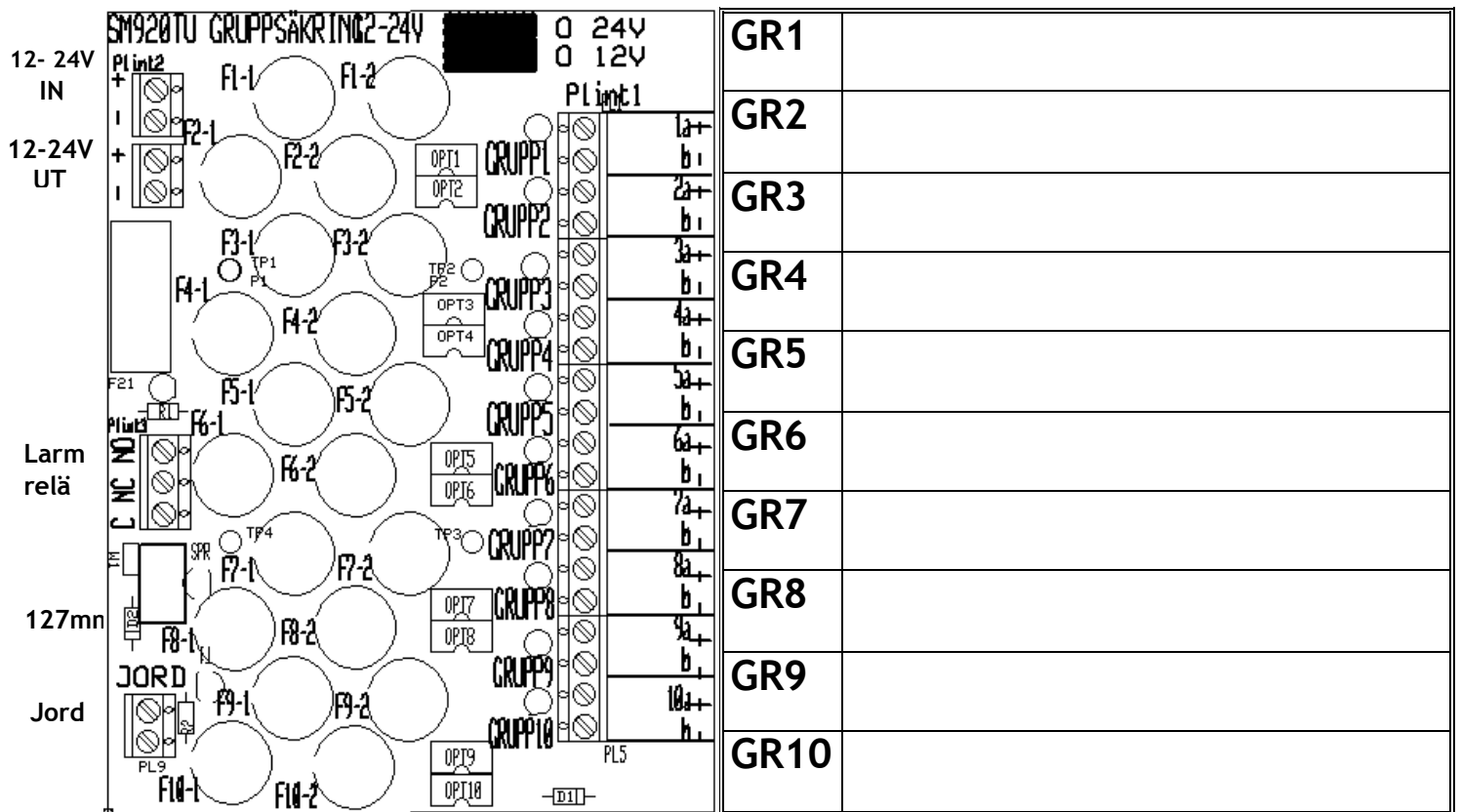
### SÄKRINGAR

F21

Primärsäkringar 10As

FUSE1-1 - 10-2

Sekundärsäkringar 2As



90mm